

ポータルシステムの利用環境

■利用環境

次の環境であれば、履修申請システムを利用することができます。
(インターネット提供者や回線の種類は問いません。)

推奨OS: Windows7

推奨ブラウザ: Internet Explorer 11

※履修申請などの学生向け機能に関しては、Microsoft Edge を利用することができます。

上記以外のご利用については動作の保証はできません。

重要! Web システムに接続できない場合には、以下の操作を行ってください

■OS、ブラウザの設定

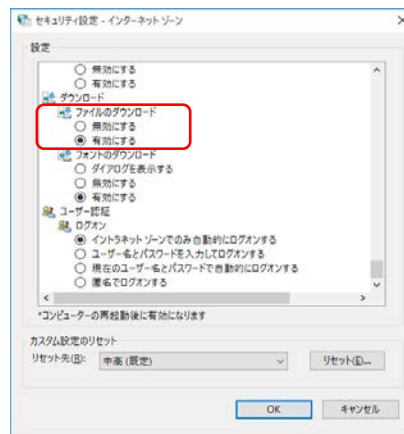
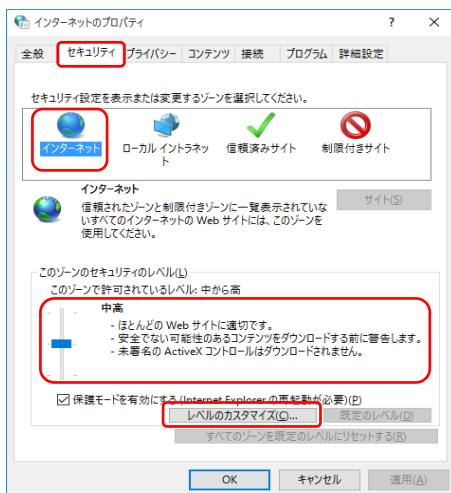
1. Internet Explorer のバージョンの確認方法

- (1) ブラウザの「ヘルプ」から「バージョンの情報」を選択してください。
- (2) 表示されるバージョン情報の「Version」が 11 であることを確認してください。

2. ブラウザの設定

— セキュリティの設定 —

【Microsoft Edge の場合】

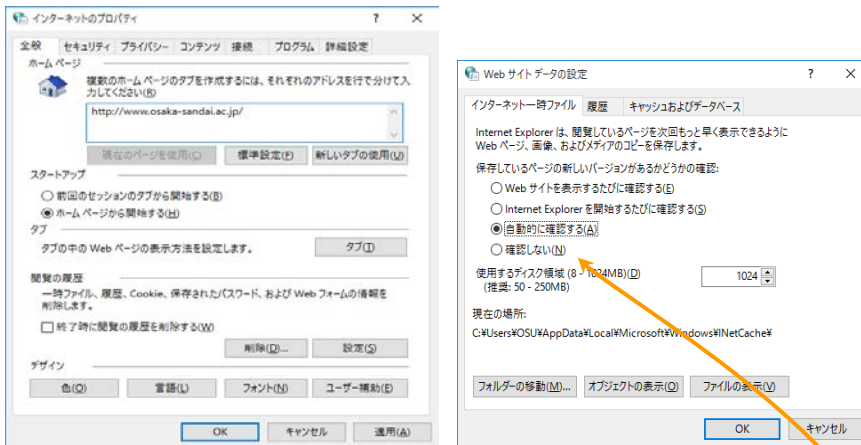


1. Windows ボタンの右クリックから「検索」を選択し、「インターネットオプション」と入力してください。
2. 「インターネットのプロパティ」画面から「セキュリティ」タブを開き、インターネットのセキュリティレベルを「中高」にしてください。
3. 「レベルのカスタマイズ」を選択してください。
4. 「設定」の「ファイルのダウンロード」を「有効にする」に設定してください。

— インターネット一時ファイルの設定 —

1. 「インターネットオプション」画面から「全般」タブを選択してください。
 2. 「閲覧の履歴」の「設定」を選択してください。
 3. 「設定」の「保存しているページの新しいバージョンの確認」の項目が一番下の「確認しない」**以外**になっていることを確認してください。
- ※ 「確認しない」が選択されている場合は、「自動的に確認する」のラジオボタンにチェックを入れ、「適用」を押してください。

【Microsoft Edge の場合】



「確認しない」にするとセッションが切れて
履修システムが正常に作動しません。